

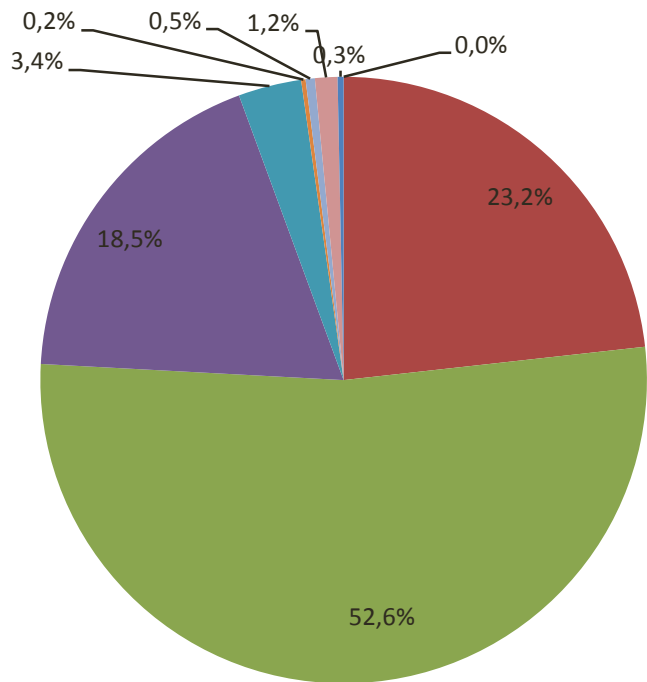


FINANCIJSKI IZVJEŠTAJ 2012

Mreža mladih Hrvatske

PRILJEVI 2012

PRILJEVI 2012	
Državni proračun	490.567,00 kn
Inozemne vlade i međ. institucije	1.110.092,00 kn
Trgovačka društva	391.348,00 kn
Iz proračunalokalne i područne samouprave	71.000,00 kn
Naplaćene usluge	5.000,00 kn
Donacije građana	10.406,00 kn
Ostali prihodi (kamate, refundacije puta)	25.211,00 kn
Članarine	6.750,00 kn
UKUPNO:	2.110.374,00 kn

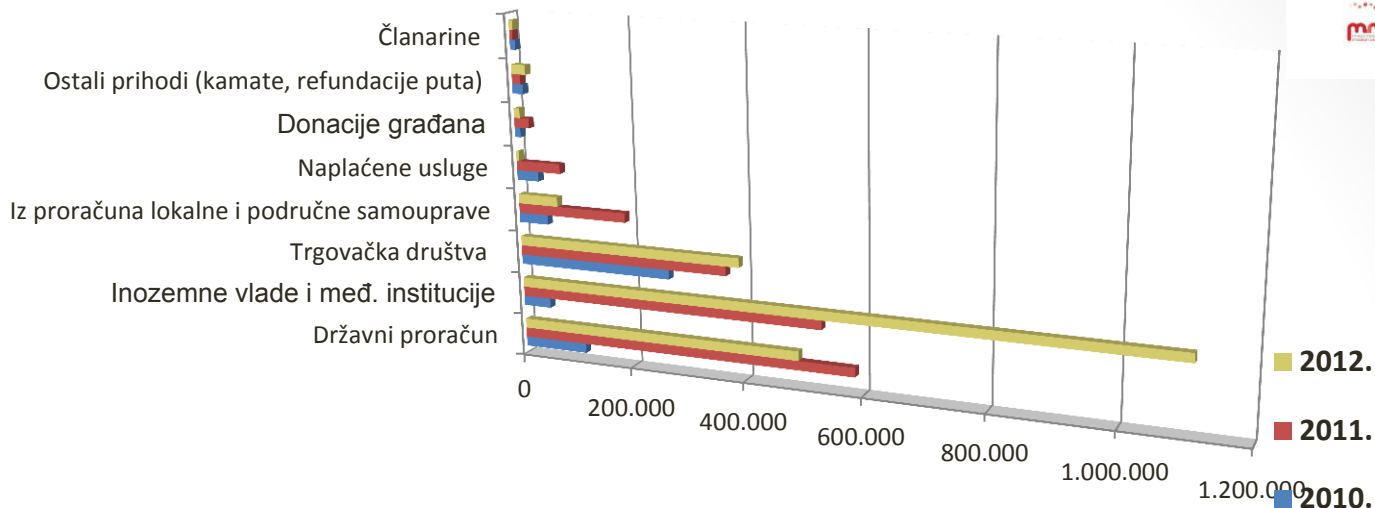


STRUKTURA PRILJEVA

- Državni proračun
- Inozemne vlade i međ. institucije
- Trgovačka društva
- Iz proračunalokalne i područne samouprave
- Naplaćene usluge
- Donacije građana
- Ostali prihodi
- Članarine



* Po prosječnoj neto plaći za HR za prosinac 2012.



	Državni proračun	Inozemne vlade i međ. institucije	Trgovačka društva	Iz proračuna lokalne i područne samouprave	Naplaćene usluge	Donacije građana	Ostali prihodi (kamate, refundacije puta)	Članarine
■ 2012.	490.567,00 kn	1.110.092,00 k	391.348,00 kn	71.000,00 kn	5.000,00 kn	10.406,00 kn	25.211,00 kn	6.750,00 kn
■ 2011.	585.874,00 kn	530.069,00 kn	368.747,00 kn	193.300,00 kn	79.300,00 kn	26.280,00 kn	15.412,00 kn	5.650,00 kn
■ 2010.	111.638,00 kn	48.406,00 kn	268.432,00 kn	52.000,00 kn	38.935,00 kn	10.191,00 kn	19.418,00 kn	9.500,00 kn

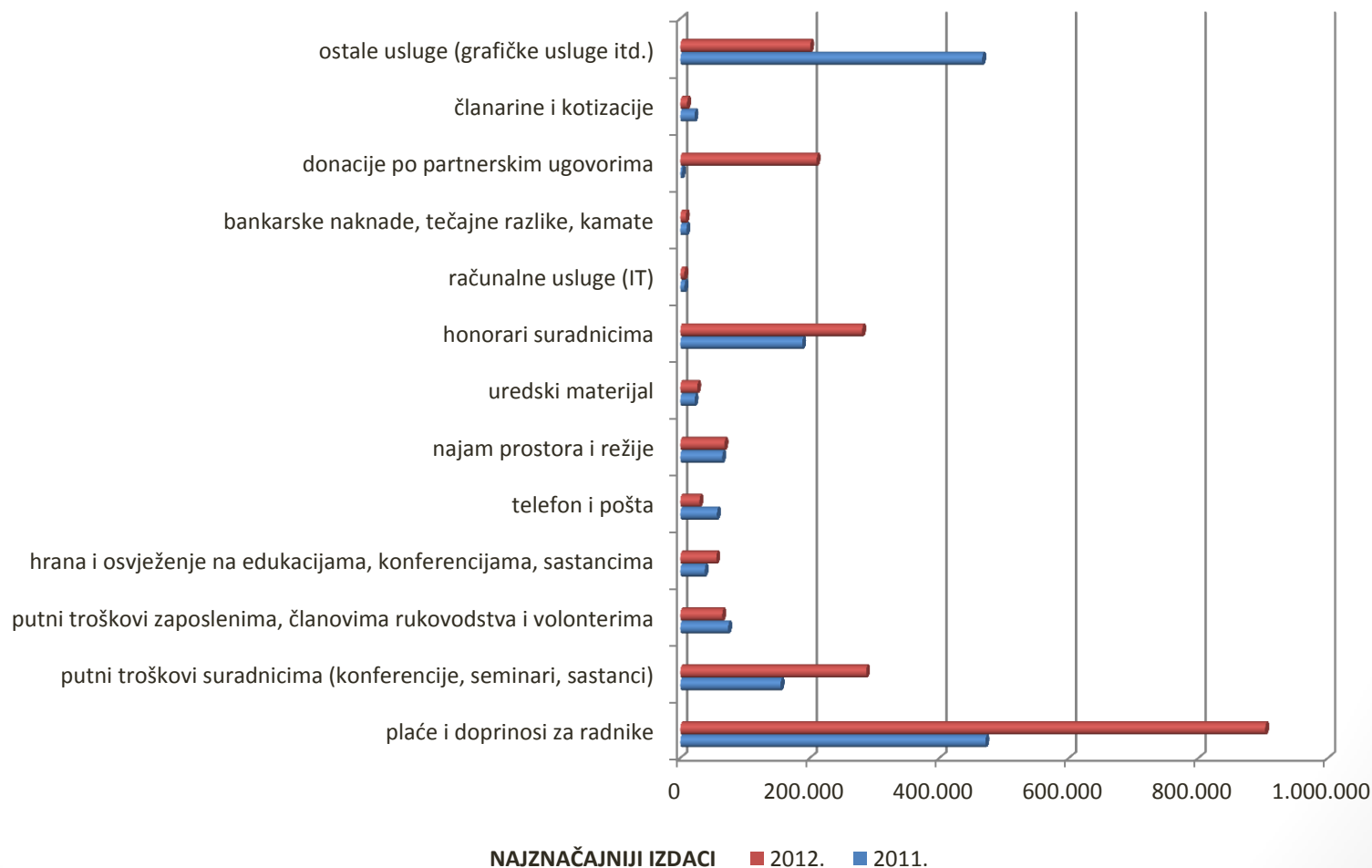
PRILJEVI U USPOREDBI

	2010.	2011.	2012.
Državni proračun	111.638,00 kn	585.874,00 kn	490.567,00 kn
Inozemne vlade i međ. institucije	48.406,00 kn	530.069,00 kn	1.110.092,00 kn
Trgovačka društva	268.432,00 kn	368.747,00 kn	391.348,00 kn
Iz proračuna lokalne i područne samouprave	52.000,00 kn	193.300,00 kn	71.000,00 kn
Naplaćene usluge	38.935,00 kn	79.300,00 kn	5.000,00 kn
Donacije građana	10.191,00 kn	26.280,00 kn	10.406,00 kn
Ostali prihodi (kamate, refundacije puta)	19.418,00 kn	15.412,00 kn	25.211,00 kn
Članarine	9.500,00 kn	5.650,00 kn	6.750,00 kn
UKUPNO	558.520,00 kn	1.804.632,00 kn	2.110.374,00 kn

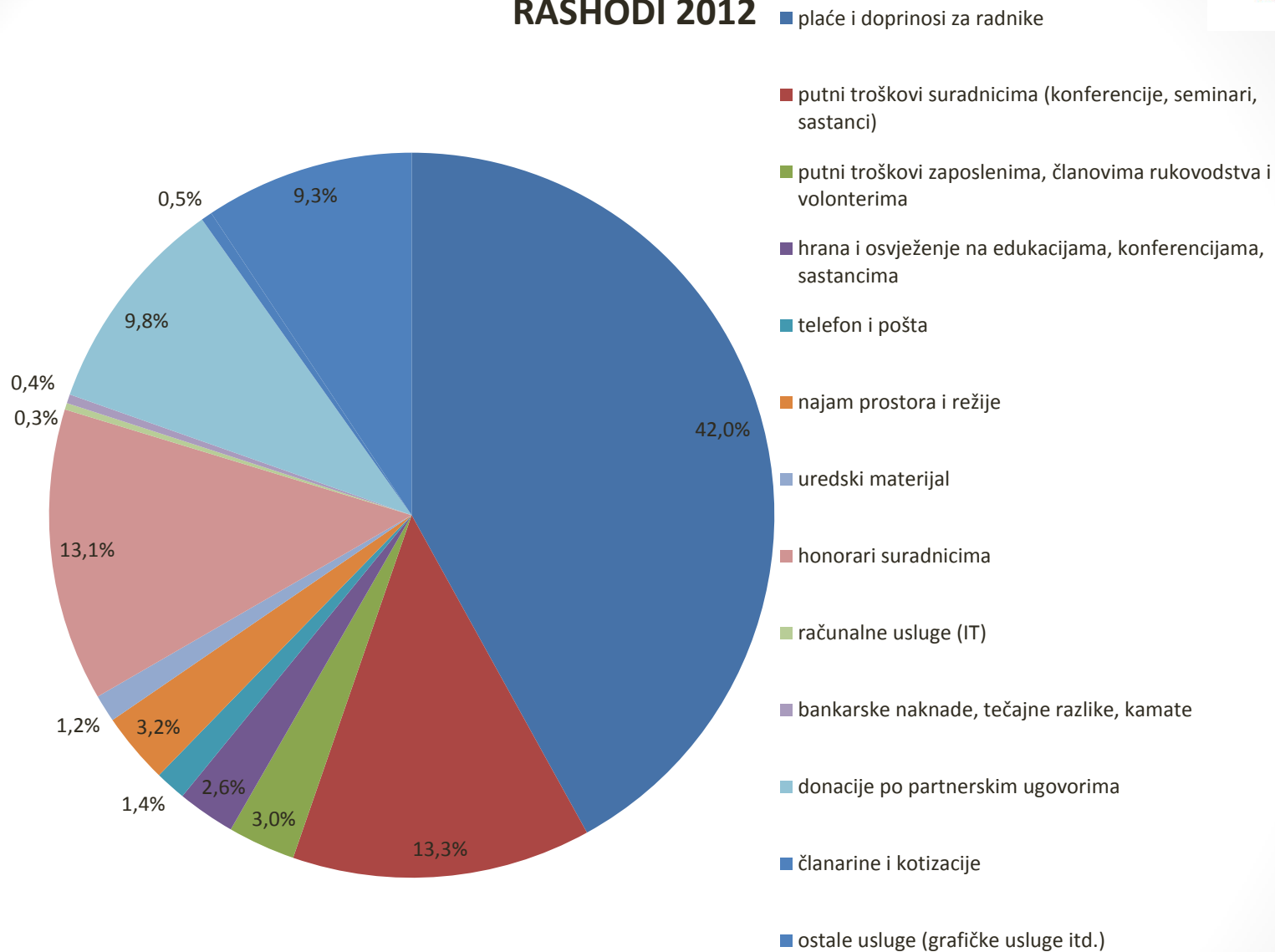
RASHODI 2012

NAJZNAČAJNIJI IZDACI	2011.	2012.	razlika
plaće i doprinosi za radnike	471.185,00 kn	903.213,00 kn	92%
putni troškovi suradnicima (konferencije, seminari, sastanci)	154.926,00 kn	286.886,00 kn	85%
putni troškovi zaposlenima, članovima rukovodstva i volonterima	74.003,00 kn	64.804,00 kn	-12%
hrana i osvježenje na edukacijama, konferencijama, sastancima	37.687,00 kn	55.535,00 kn	47%
telefon i pošta	56.591,00 kn	29.639,00 kn	-48%
najam prostora i režije	64.794,00 kn	68.258,00 kn	5%
uredski materijal	22.163,00 kn	26.219,00 kn	18%
honorari suradnicima	188.255,00 kn	280.870,00 kn	49%
računalne usluge (IT)	6.552,00 kn	6.300,00 kn	-4%
bankarske naknade, tečajne razlike, kamate	9.419,00 kn	8.577,00 kn	-9%
donacije po partnerskim ugovorima	2.500,00 kn	210.484,00 kn	8319%
članarine i kotizacije	22.022,00 kn	10.567,00 kn	-52%
ostale usluge (grafičke usluge itd.)	466.256,00 kn	200.640,00 kn	-57%
UKUPNO	1.576.353,00 kn	2.151.992,00 kn	37%

RASHODI 2012



RASHODI 2012



PRIKAZ PRIHODA I RASHODA PO PROJEKTIMA

PROJEKT	Uplaćeno u 2012	Potrošeno u 2012
"Introducing the new era of human rights and democracy in Croatian schools", 26.01.2012. - 26.01.2014.	1.761.455,83 kn	767.361,78 kn
"Discrimination of youth@workplace", 01.12.2011. - 31.01.2013.	124.676,23 kn	306.814,07 kn
Studiji za mlade 2011/2012	0,00 kn	21.931,42 kn
Institucionalna podrška udrugama od NZRCD	342.000,00 kn	333.721,01 kn
Pilot program centara znanja za društveni razvoj, 20.02.2012. - 31.12.2012.	58.000,00 kn	57.626,92 kn
"Tko se boji velike zloceste krize? Strukturni dijalog o nezaposlenosti mladih u RH" 1.07.2011. - 31.08.2012.	0,00 kn	49.378,68 kn
Nagrada za mlade "Uključi se!" 2012	5.000,00 kn	6.414,80 kn
Sastanci predstavnika klubova i centara za mlade	12.000,00 kn	8.965,22 kn
"Jednake mogućnosti za sve mlade", 1.01.2011. - 31.11.2012.	20.000,00 kn	46.432,34 kn
PlatFORMATrenera	0,00 kn	2.419,00 kn
"Planirano, obećano, napravljeno? Mladi u post-izbornoj Hrvatskoj", 1.09.2011. - 30.04.2012.	5.353,90 kn	27.670,36 kn
Grundtvig obrazovno partnerstvo, 1.08.2012. - 31.07.2014.	82.803,03 kn	10.788,97 kn
"Fokus: mladi - Umrežavanje za budućnost", 22.10.2012. - 30.06.2013.	96.000,00 kn	0,00 kn
"Mapiranje politika i praksi socijalne inkluzije i socijalne kohezije u strukovnom obrazovanju", 1.10.2011. - 20.03.2013.	32.000,00 kn	5.513,69 kn
UKUPNO 2012	2.539.288,99 kn	1.645.038,26 kn

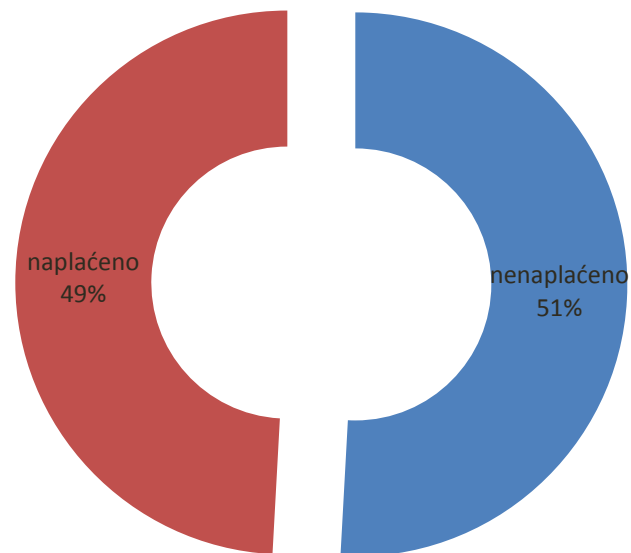
* Razlika između uplata i isplata uvećana za prenesena sredstva iz 2011. godine i rashode iz vlastitih sredstava MMH odgovara ukupnoj svoti prenesenih sredstava u 2013. godinu.

ČLANARINE

UPLATILI:

1	Hrvatska glazbena mladež - 2011
2	JEF - 2011
3	KCM - 2011
4	HCDO - 2011
5	CZM Kreatori ne konzumatori - 2011
6	UMKI
7	Info-zona
8	Blank
9	Klubtura
10	Status M
11	Multimedijalni institut
12	SIH
13	Zelena akcija
14	Ambidekster
15	Kulturtreger
16	Udruga mladih Koprivnice
17	Zagreb Pride
18	Atlas
19	Fade in
20	Most
21	URK
22	Idem i ja
23	PRONI
24	MAK
25	HFHS
26	Plavi telefon
27	ACT
28	HCDO
29	Centar za mladež
30	Krijanca
31	UMKI
32	Domaći
33	Udruga Delta

nenaplaćeno	5.850,00 kn
naplaćeno	5.650,00 kn
potraživano ukupno za 2012	11.500,00 kn



RAZLIKA - STANJE PO GODINAMA	2008.	2009.	2010.	2011.	2012.
višak/manjak prihoda nad rashodima	11.060 kn	60.948,00 kn	-177.020,00 kn	51.863,00 kn	10.245,00 kn

