

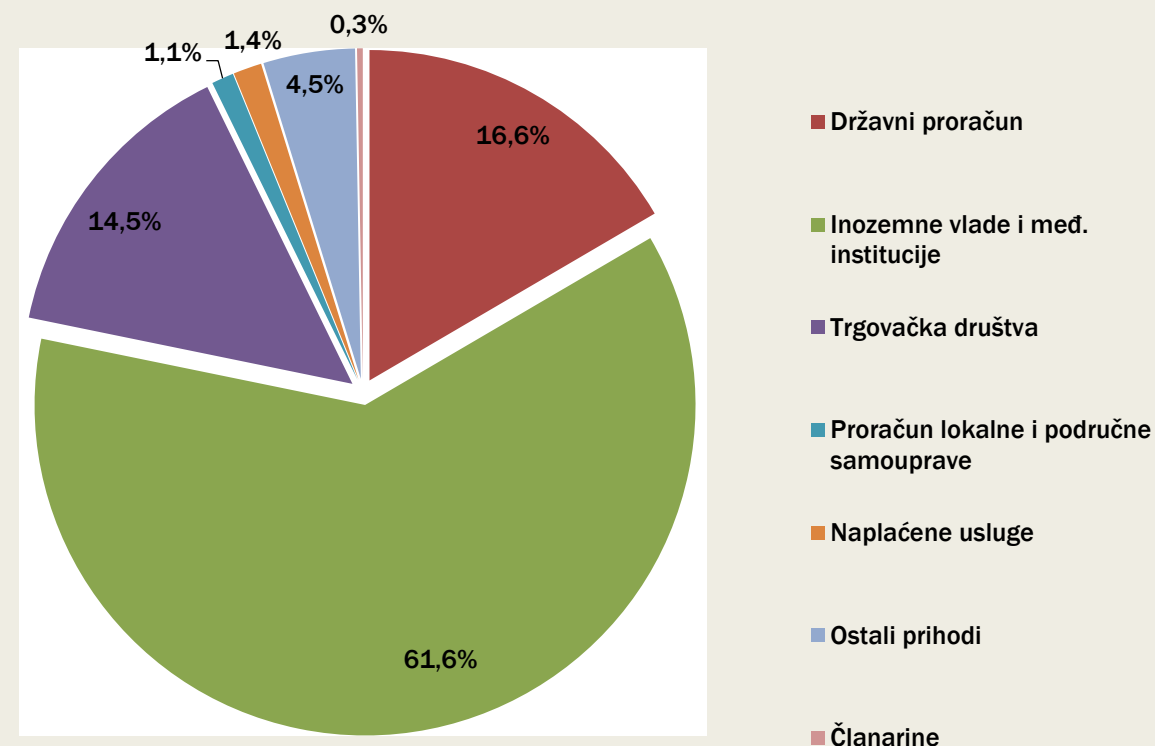
FINANCIJSKI IZVJEŠTAJ 2016.

Mreža mladih Hrvatske

PRIHODI

PRIHODI 2016		Prikazano u izvještaju FINI
Državni proračun	363.301 kn	1.035.580 kn
Inozemne vlade i međ. institucije	1.351.309 kn	717.305 kn
Trgovačka društva	318.799 kn	243.039 kn
Proračun lokalne i područne samouprave	23.750 kn	61.235 kn
Ukupno financijske potpore	2.057.159 kn	2.057.159 kn
Naplaćene usluge	30.530 kn	39.378 kn
Ostali prihodi (kamate, refundacije puta, amortizacija, nakanda štete, povrat krivo doznačenih sredstava, naknada za sudjelovanje na konferencijama)	98.262 kn	89.414 kn
Članarine	6.150 kn	6.150 kn
UKUPNO:	2.192.101 kn	2.192.101 kn

STRUKTURA PRIHODA

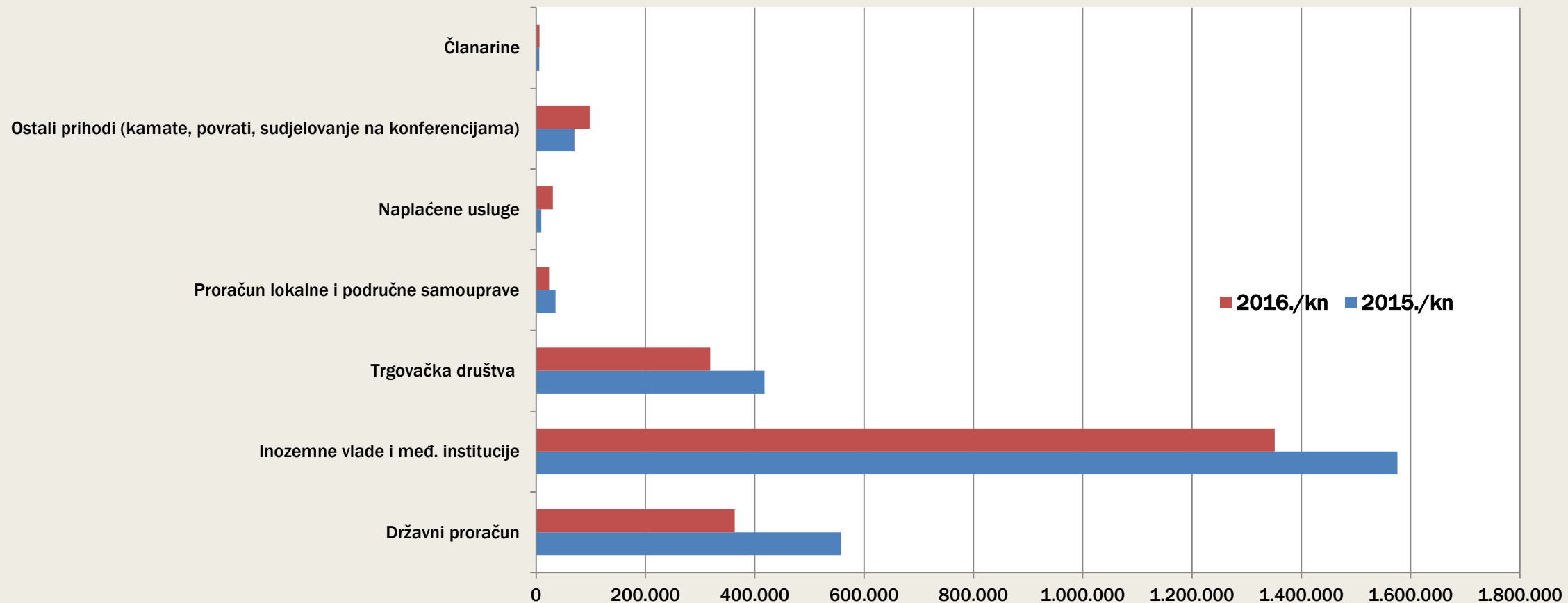


* Razlika u Izvještaju o prihodima i rashodima uslijed različitog tumačenje knjigovodstvenog servisa o izvoru sredstava (dio sredstava iz EU je knjižen kao prihod iz državnog proračuna i trgovačkih društava).

PRIHODI 2015

2.672.976 kn

PRIHODI U USPOREDBI



	Državni proračun	Inozemne vlade i međ. institucije	Trgovačka društva	Proračun lokalne i područne samouprave	Naplaćene usluge	Ostali prihodi (kamate, povrati, sudjelovanje na konferencijama)	Članarine
■ 2016./kn	363.301	1.351.309	318.799	23.750	30.530	98.262	6.150
■ 2015./kn	558.131	1.575.870	417.977	35.500	9.500	69.998	6.000

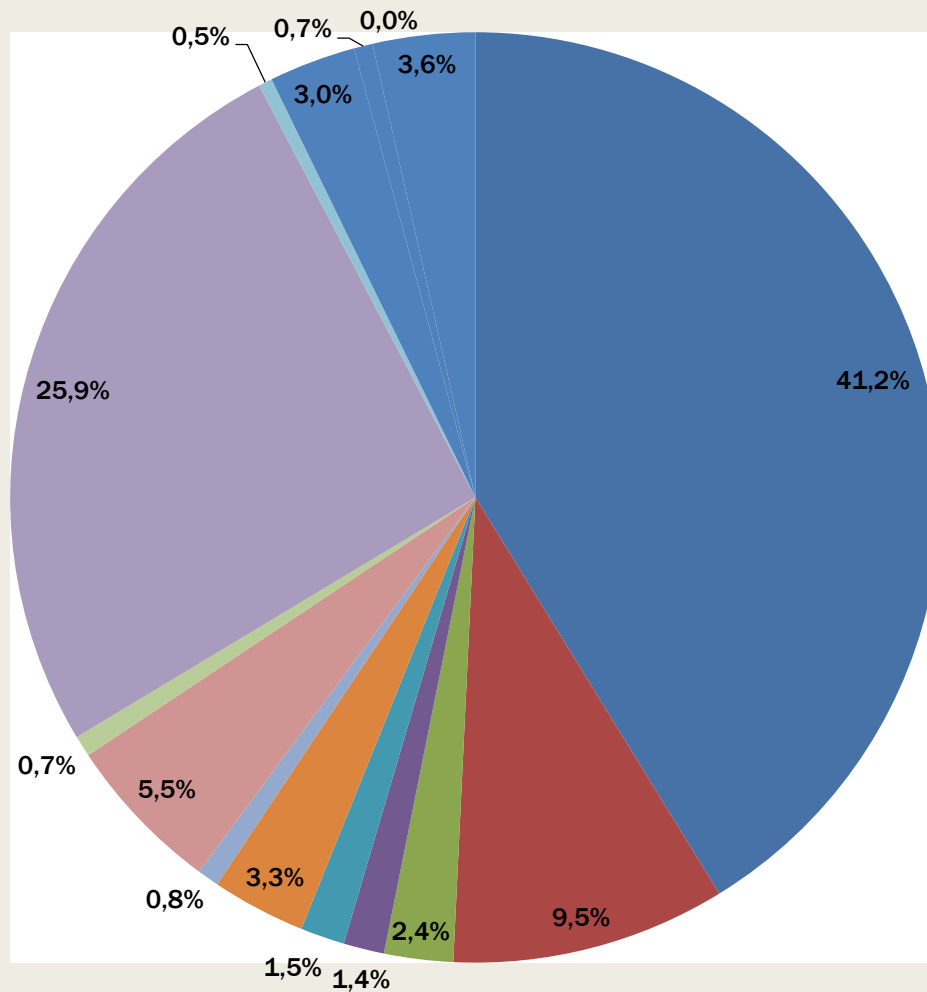
Volonterski angažman 2016.

	sati	dana	mjeseci	u novcu*
Upravni odbor	2307	288	14,42	81.977,70 kn

*Prosječna neto plaća 2016. godine u RH = 5.685,00 kn

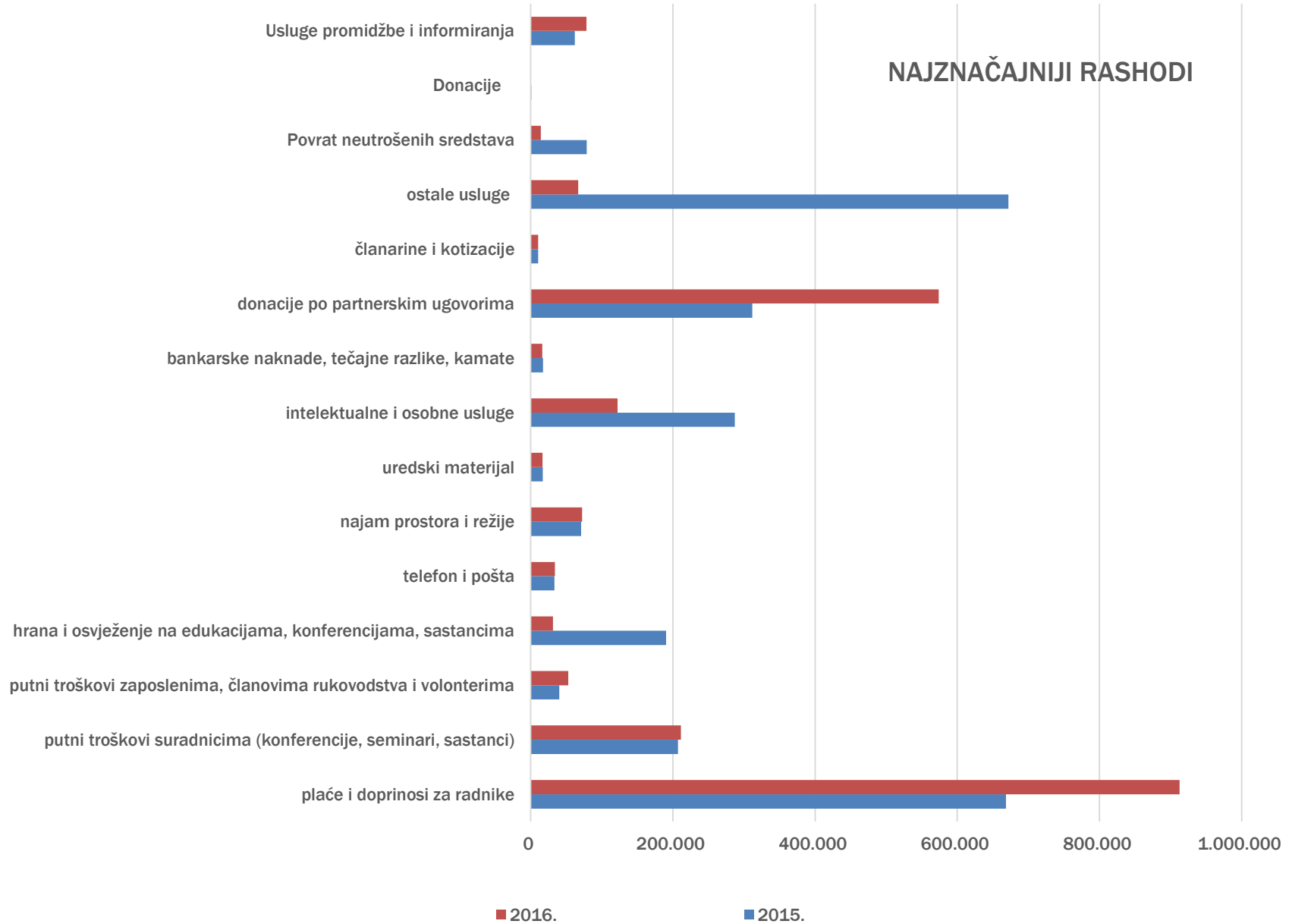
NAJZNAČAJNIJI IZDACI	2015.	2016.	razlika
plaće i doprinosi za radnike	668.688,00 kn	912.732,00 kn	36%
putni troškovi suradnicima (konferencije, seminari, sastanci)	207.379,00 kn	211.317,00 kn	2%
putni troškovi zaposlenima, članovima rukovodstva i volonterima	40.390,00 kn	53.062,00 kn	31%
hrana i osvježenje na edukacijama, konferencijama, sastancima	190.537,00 kn	31.345,00 kn	-84%
telefon i pošta	33.529,00 kn	33.981,00 kn	1%
najam prostora i režije	70.929,00 kn	72.325,00 kn	2%
uredski materijal	17.167,00 kn	16.721,00 kn	-3%
intelektualne i osobne usluge	287.143,00 kn	122.401,00 kn	-57%
bankarske naknade, tečajne razlike, kamate	17.375,00 kn	16.250,00 kn	-6%
donacije po partnerskim ugovorima	311.582,00 kn	573.927,78 kn	84%
članarine i kotizacije	10.651,00 kn	10.494,00 kn	-1%
ostale usluge	672.074,00 kn	66.852,02 kn	-90%
Povrat neutrošenih sredstava	78.797,00 kn	14.413,20 kn	-82%
Donacije	900,00 kn	0,00 kn	-100%
Usluge promidžbe i informiranja	62.212,00 kn	78.669,00 kn	26%
UKUPNO	2.669.353,00 kn	2.214.490,00 kn	-17%

RASHODI 2016



- plaće i doprinosi za radnike
- putni troškovi suradnicima (konferencije, seminari, sastanci)
- putni troškovi zaposlenima, članovima rukovodstva i volonterima
- hrana i osvježenje na edukacijama, konferencijama, sastancima
- telefon i pošta
- najam prostora i režije
- uredski materijal
- honorari suradnicima
- bankarske naknade, tečajne razlike, kamate
- donacije po partnerskim ugovorima
- članarine i kotizacije
- ostale usluge
- Povrat neutrošenih sredstava
- Donacije
- Usluge promidžbe i informiranja

NAJZNAČAJNIJI RASHODI



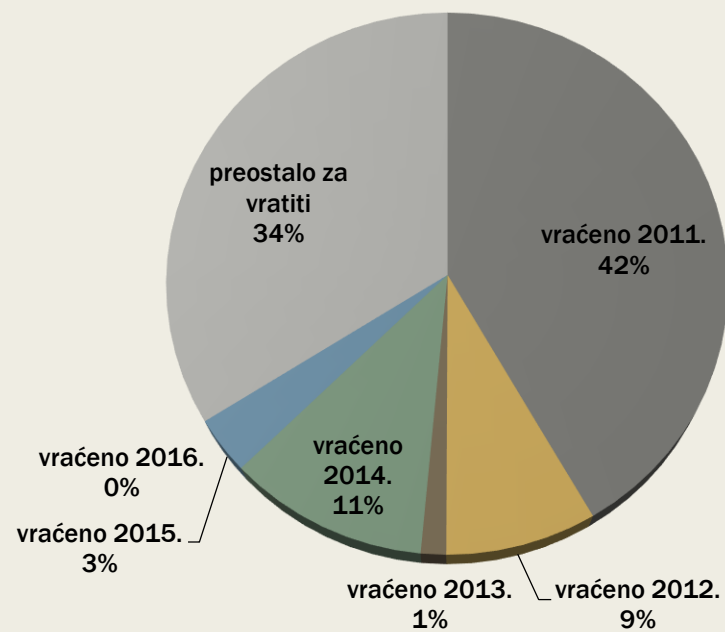
GOSPODARSKA DJELATNOST

- izdavačka djelatnost,
 - pružanje edukacijskih usluga,
 - pružanje usluga savjetovanja.
- } platFORMATrenera

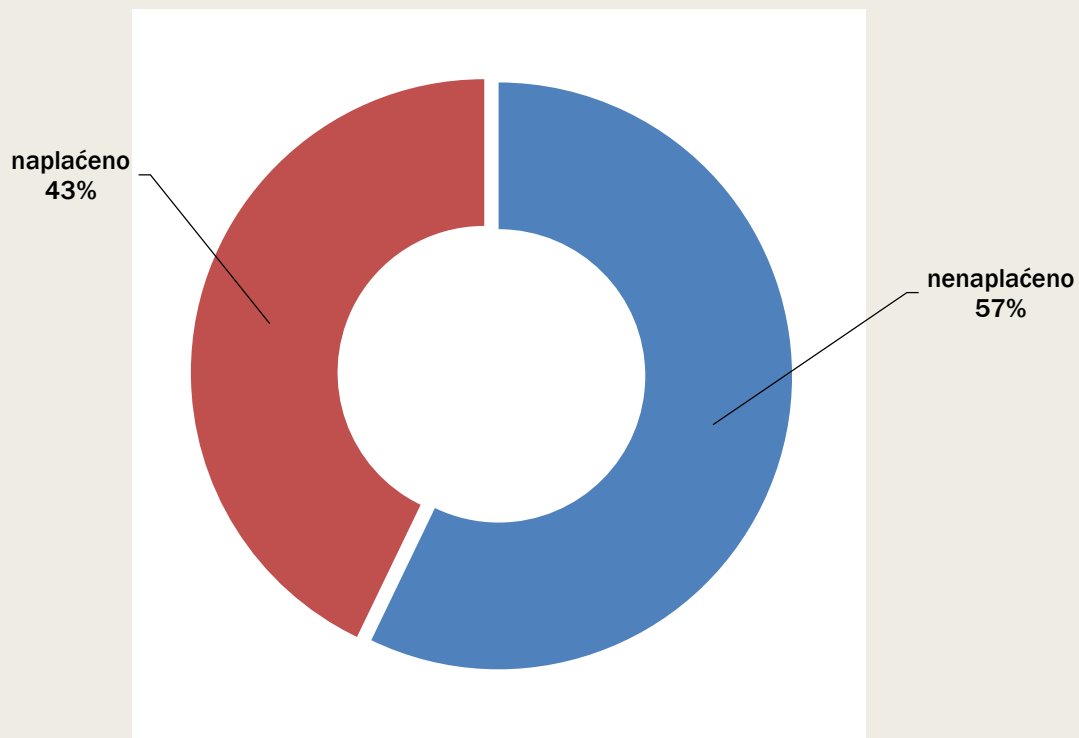
Dobit 2016.	1.254 kn
Porez na dobit 2016.	250 kn

UKUPNI DUG MAJA FEJZIĆ	
vraćeno 2011.	14.800,00 kn
vraćeno 2012.	3.000,00 kn
vraćeno 2013.	500,00 kn
vraćeno 2014.	4.000,00 kn
vraćeno 2015.	1.200,00 kn
vraćeno 2016.	0,00 kn
preostalo za vratiti	12.048,76 kn
UKUPNO:	35.548,76 kn

DUG MAJA FEJZIĆ



ČLANARINE U 2016.

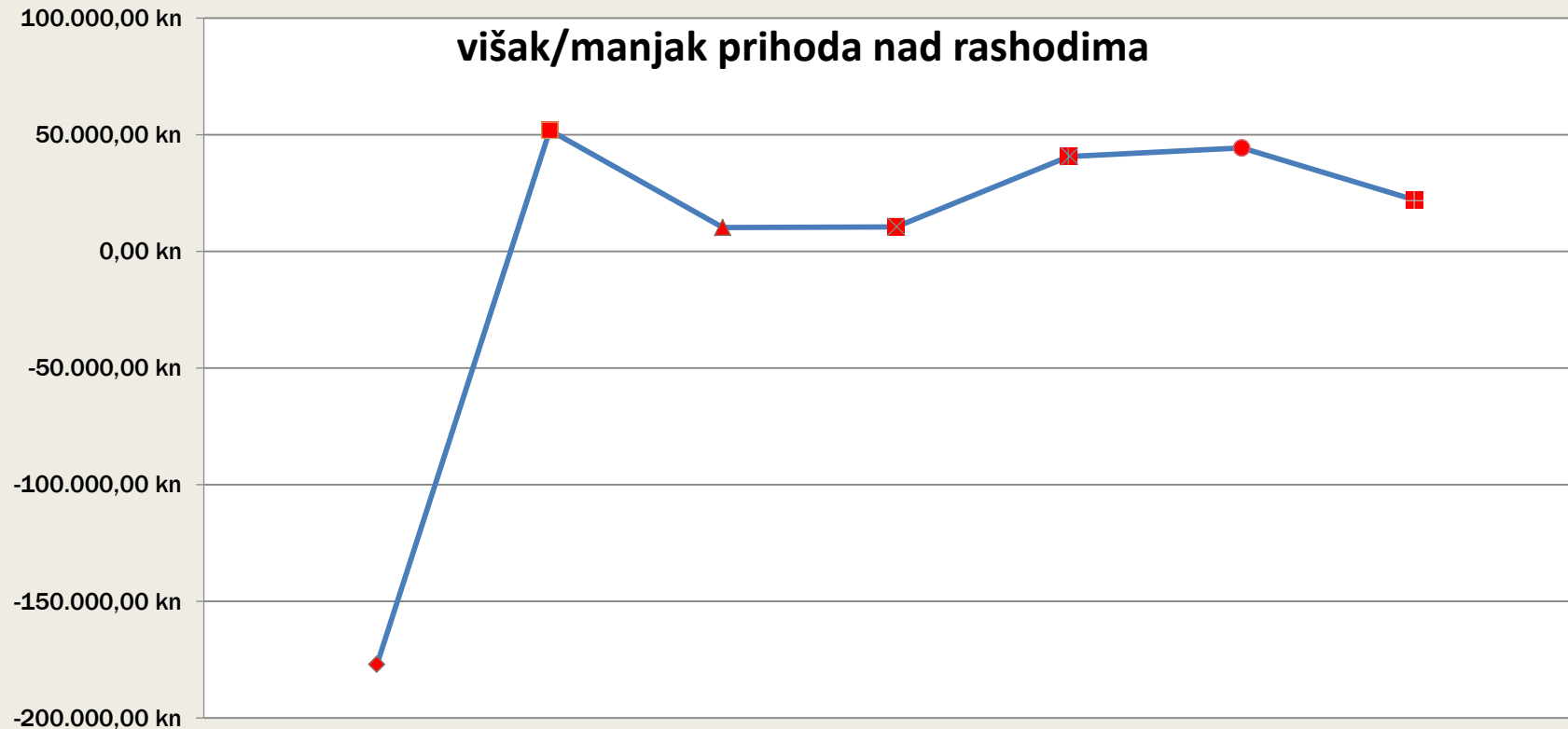


ČLANARINE U 2016.	
nenaplaćeno	7.400,00 kn
naplaćeno	5.550,00 kn
očekivano	12.950,00 kn

UPLATILI ČLANARINU	IZNOS ZA 2016.
Udruga Igra	200,00 kn
Hrvatsko debatno društvo	200,00 kn
K.V.A.R.K.	200,00 kn
Savez izviđača Hrvatske	300,00 kn
NUM Lepoglava	200,00 kn
Udruga Delta	200,00 kn
Zelena akcija	300,00 kn
FADE IN	200,00 kn
Udruga mladih Koprivnice	200,00 kn
ZUM	200,00 kn
CMS	200,00 kn
CZM Zaprešić	200,00 kn
Udruga RiRock	150,00 kn
Europski dom Dubrovnik	150,00 kn
Udruga Migra	200,00 kn
Multimedijalni institut	200,00 kn
Trokut mladih Kaštela	200,00 kn
Udruga Mladih Belišće	200,00 kn
ACT	200,00 kn
Klubtura	300,00 kn
Kulturtreget	200,00 kn
Status M	200,00 kn
UMKI	200,00 kn
CINAZ	200,00 kn
LUMEN	150,00 kn
AMBIDEKSTER	200,00 kn
Udruga MOST	200,00 kn
	5.550,00 kn

HVALA!!!!

Pregled po godinama



RAZLIKA - STANJE PO GODINAMA	2010.	2011.	2012.	2013.	2014.	2015.	2016.
višak/manjak prihoda nad rashodima	-177.020,00 kn	51.863,00 kn	10.245,00 kn	10.537,00 kn	40.685,00 kn	44.328,00 kn	21.939,00 kn

PREGLED FINANCIJSKIH POTPORA KROZ 2016.

Red broj	Projekt	Ugovorno tijelo	Početak provedbe	Završetak provedbe	Ukupna vrijednost projekta	Odobreni iznos	Odobrni iznos u kn
1	Shadow report	Foundation Open Society Institute	01.09.2014.	30.03.2016.	24.997,00 USD	24.997,00 USD	167.480
2	Better Strategies for Youth, Youth for Better Strategies	Agencija za mobilnost i programe EU - Erasmus + Programme, KA2 Strateška partnerstva	01.04.2015.	30.09.2016.	90.498,00 EUR	67.309,00 EUR	511.548
3	GOOD Initiative: Towards Civic Education in School	Forum za slobodu odgoja - OSI	13.08.2015.	11.06.2016.	2.250,00 USD	2.250,00 USD	15.075
4	Obrazovanje za mir i ljudska prava	Centar za mirovne studije - NZRCD i Norveški financijski mehanizam 2009-2014	01.09.2015	31.10.2016	MMH dio 112.136,70 kn	106.925,02 kn	106.925
5	Resources for Inclusion, Diversity and Equality - KA2 Erasmus +	Erasmus + Strateška partnerstva - University of Gloucestershire The Growth Hub	01.11.2015.	31.10.2017.	MMH dio 35.182 EUR	35.182 EUR	267.383
6	Local stories: portal to human rights	Središnja agencija za financiranje i ugovaranje	03.11.2015.	04.05.2017.	155.886,64 EUR	147.297,29 EUR	1.119.460
7	Lokalne priče - sufinanciranje	Ministarstvo socijalne politike i mladih	05.11.2015.	05.11.2016.	35.000,00	35.000,00 kn	35.000
8	Program Pronađena generacija: podrška kvalitetnom zapošljavanju mladih u riziku od siromaštva i socijalne isključenosti – 1. godina	Ministarstvo socijalne politike i mladih	05.11.2015.	04.11.2016.	120.000,00 kn	120.000,00 kn	120.000
9	Mladina ustvarja: Partnerstvo za razvoj izobražavanja za socijalno podjetništvo	Mladinski Svet Slovenije, Erasmus +	01.01.2016.	31.01.2018.	74.555,00 EUR	11.860,00 EUR	89.662
10	Strukturirani dijalog National Working Groups- Structured Dialogue in Croatia	Erasmus + Program Education, Audiovisual and Culture Executive Agency	08.02.2016.	31.12.2016.	39.229,99 EUR	31.384 EUR	239.240
11	Strukturirani dijalog u Hrvatskoj - sufinanciranje	Ministarstvo socijalne politike i mladih	08.02.2016.	31.12.2016.	59.000,00 kn	59.000,00 kn	59.000
12	Centri znanja za društveni razvoj	Nacionalna zaklada za razvoj civilnoga društva	01.01.2015.	31.12.2015.	318.895,12 kn	318.895,12 kn	318.895
13	Lokalne priče: put prema ljudskim potencijalima	Ured za udruge - sufinanciranje	03.11.2015.	04.05.2017.	2.390,45 EUR	2.390,45 EUR	18.119,61
14	Komunikacijskim vještinama do zaposlenja	Grad Zagreb, Gradski ured za obrazovanje, kulturu i sport	01.01.2016.	31.12.2016.	10.000,00 kn	10.000,00 kn	10.000
15	Strategije za mlade, mladi za strategije	Grad Zagreb, Gradski ured za obrazovanje, kulturu i sport	01.01.2016.	31.12.2016.	10.000,00 kn	10.000,00 kn	10.001
16	Program Pronađena generacija: podrška kvalitetnom zapošljavanju mladih u riziku od siromaštva i socijalne isključenosti – 2 godina	Ministarstvo socijalne politike i mladih	10.11.2016.	10.11.2017.	120.000,00 kn	120.000,00 kn	120.000