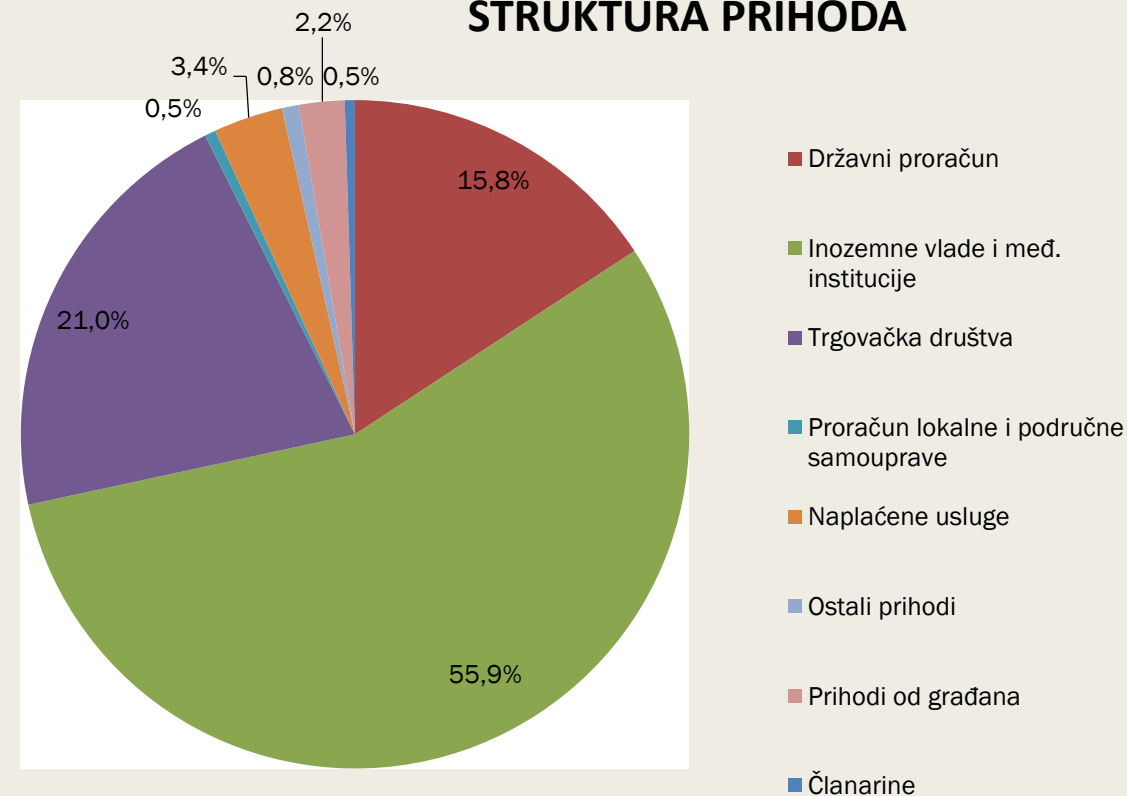


FINANCIJSKI IZVJEŠTAJ 2017.
Mreža mladih Hrvatske

PRIHODI

PRIHODI 2017		Prikazano u izvještaju FINI
Državni proračun	298.498 kn	833.975 kn
Inozemne vlade i međ. institucije	1.057.640 kn	522.166 kn
Trgovačka društva	397.353 kn	397.353 kn
Proračun lokalne i područne samouprave	10.000 kn	10.000 kn
Ukupno financijske potpore	1.763.491 kn	1.763.494 kn
Naplaćene usluge	63.721 kn	63.721 kn
Ostali prihodi (kamate, refundacije puta, amortizacija, nakanda štete)	15.382 kn	15.382 kn
Prihodi od građana	41.714 kn	41.714 kn
Članarine	9.300 kn	9.300 kn
UKUPNO:	1.893.608 kn	1.893.611 kn

STRUKTURA PRIHODA

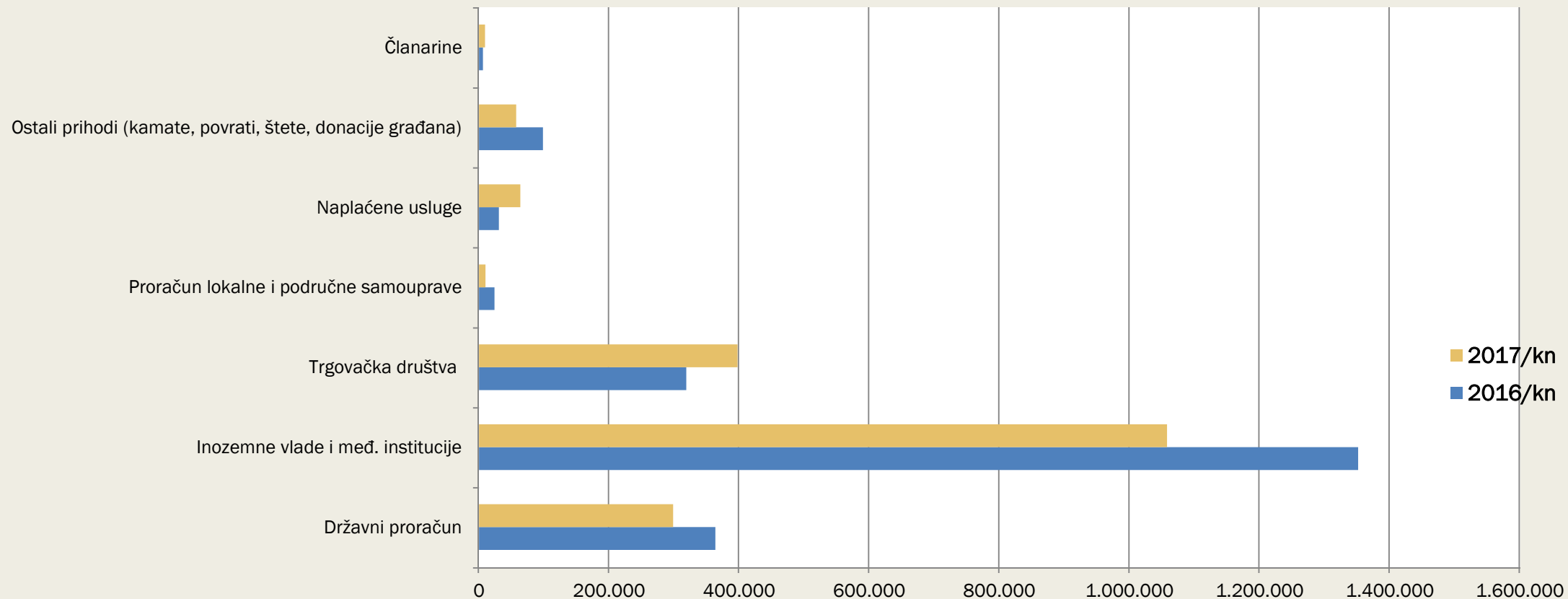


* Razlika u Izvještaju o prihodima i rashodima uslijed različitog tumačenja knjigovodstvenog servisa o izvoru sredstava (dio sredstava iz EU je knjižen kao prihod iz državnog proračuna i trgovačkih društava).

PRIHODI 2016

2.192.101 kn

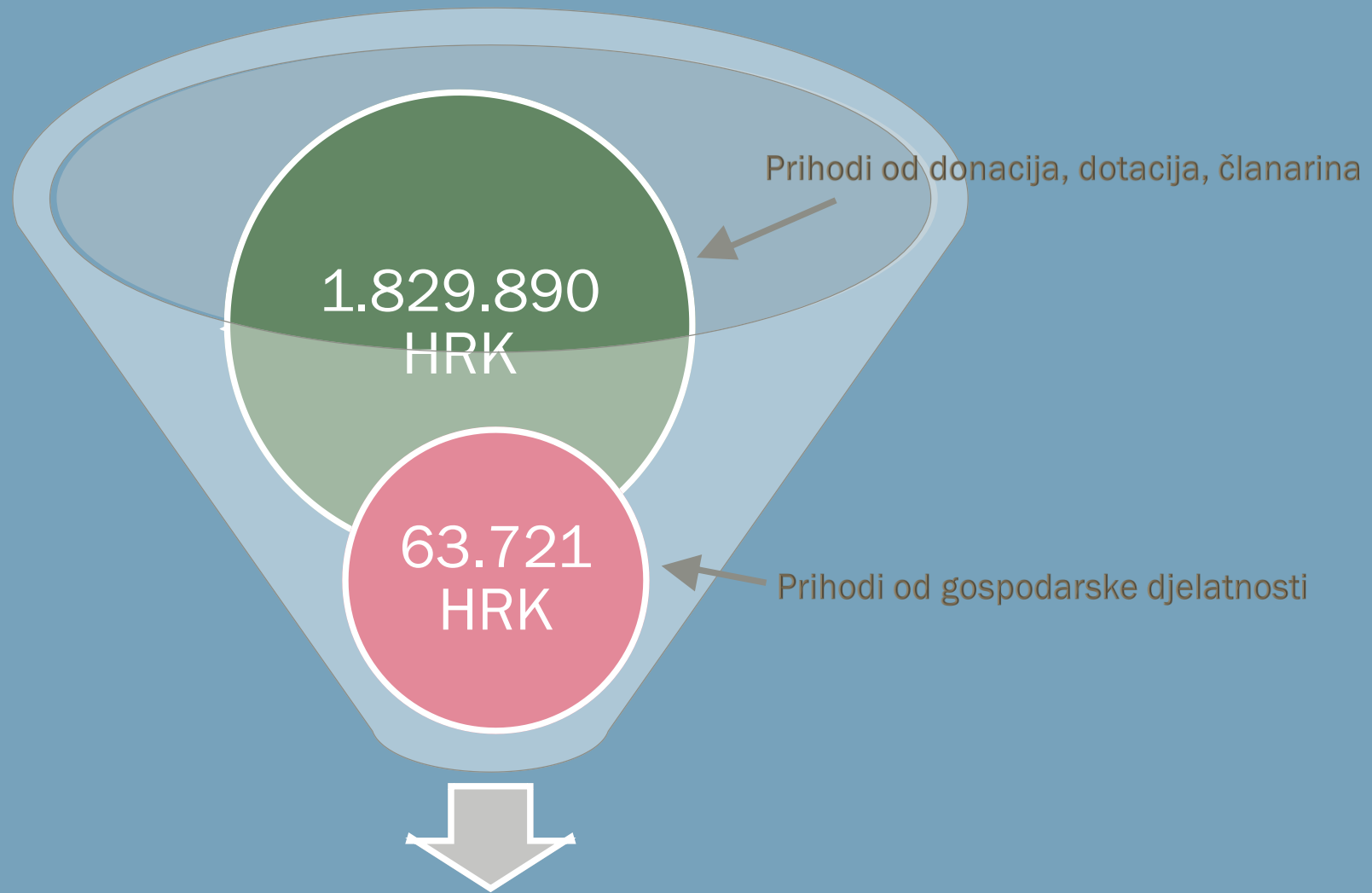
PRIHODI U USPOREDBI



	Državni proračun	Inozemne vlade i međ. institucije	Trgovačka društva	Proračun lokalne i područne samouprave	Naplaćene usluge	Ostali prihodi (kamate, povrati, štete, donacije građana)	Članarine
■ 2017/kn	298.498	1.057.640	397.353	10.000	63.721	57.096	9.300
■ 2016/kn	363.301	1.351.309	318.799	23.750	30.530	98.262	6.150

Volonterski angažman 2017.

	sati	dana	mjeseci	u novcu*
Upravni odbor („stari” 5 članova + ”novi” 4 člana)	1633	204,13	10,21	60.831,18 kn
Ostali volonteri (8)	154	19,25	0,96	5.719,68 kn
UKUPNO VOLONTERI 2017	1787	223,38	11,17	66.550,86 kn
<i>*Prosječna neto plaća 2017. godine u RH</i>	<i>5.958,00 kn</i>			



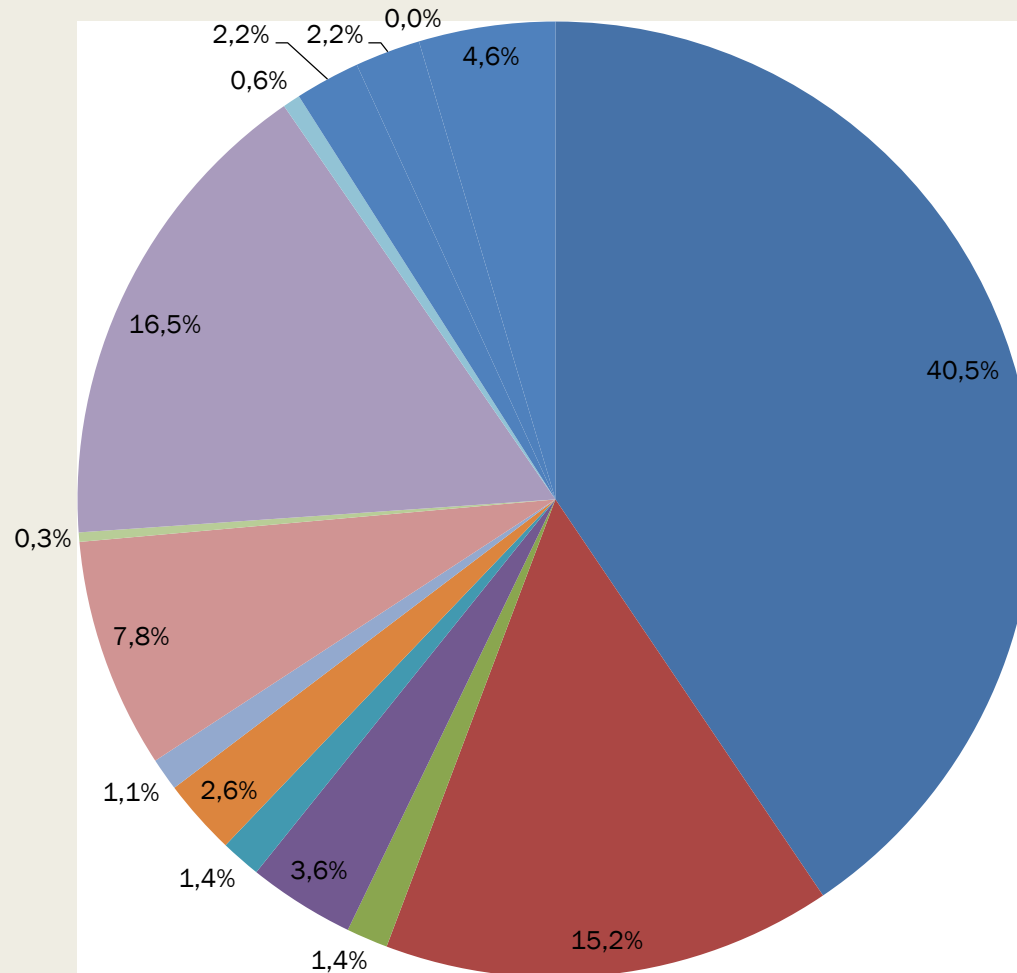
1.893.611 HRK

GOSPODARSKA DJELATNOST

- izdavačka djelatnost,
 - pružanje edukacijskih usluga,
 - pružanje usluga savjetovanja.
- } platFORMATrenera,
aktivnosti zaposlenika

Dobit 2017.	1.204,94 kn
Porez na dobit za 2017. (12%)	144,60 kn

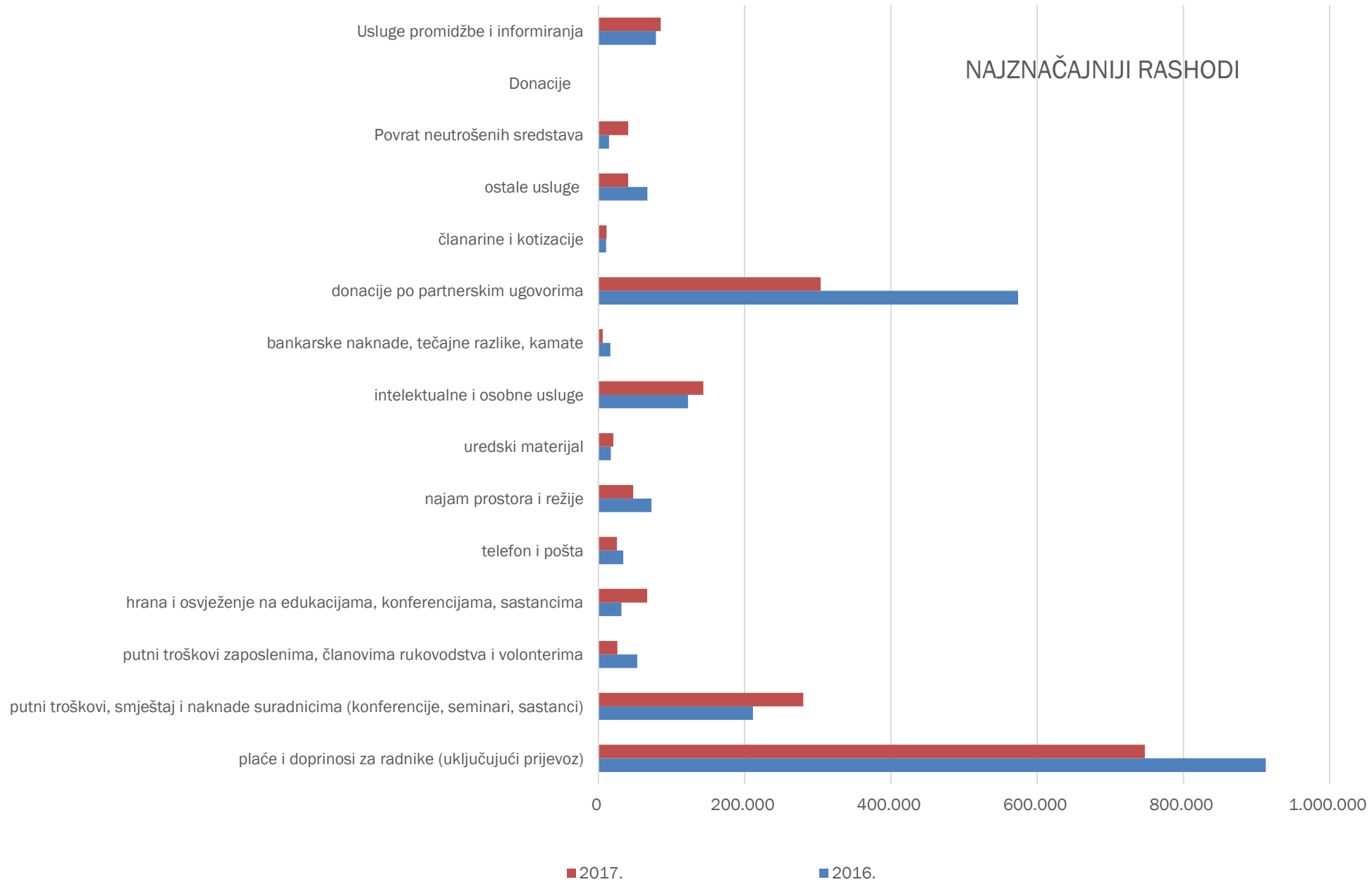
RASHODI 2017



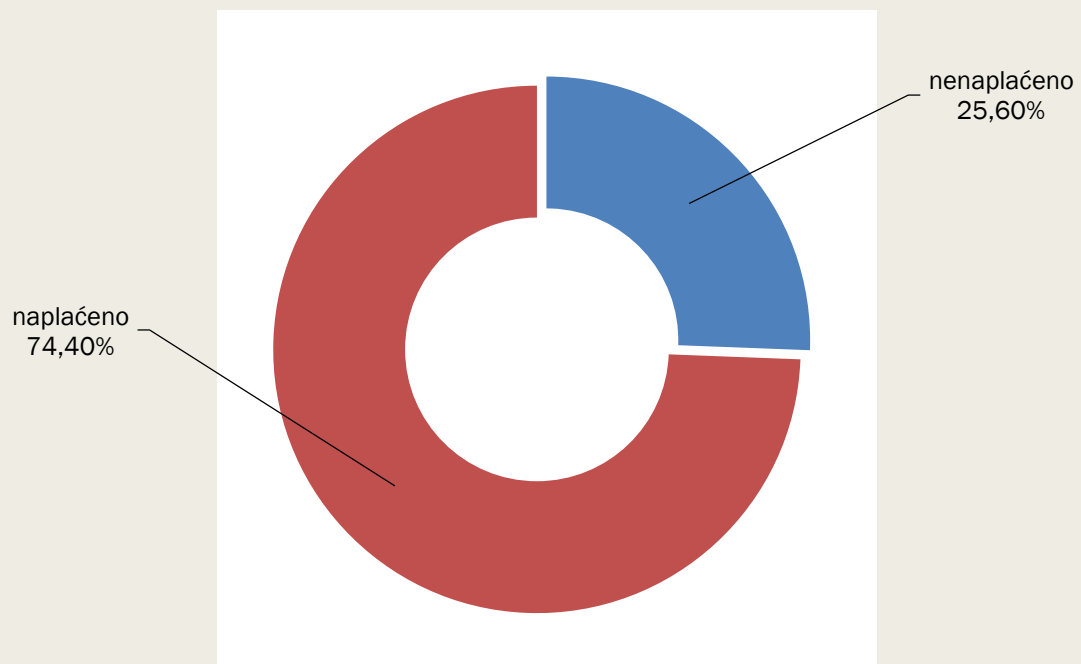
- plaće i doprinosi za radnike
- putni troškovi suradnicima (konferencije, seminari, sastanci)
- putni troškovi zaposlenima, članovima rukovodstva i volonterima
- hrana i osvježenje na edukacijama, konferencijama, sastancima
- telefon i pošta
- najam prostora i režije
- uredski materijal
- honorari suradnicima
- bankarske naknade, tečajne razlike, kamate
- donacije po partnerskim ugovorima
- članarine i kotizacije
- ostale usluge
- Povrat neutrošenih sredstava
- Donacije
- Usluge promidžbe i informiranja

NAJZNAČAJNIJI IZDACI	2016.	2017.	razlika
plaće i doprinosi za radnike (uključujući prijevoz)	912.732,00 kn	747.225,00 kn	-18%
putni troškovi, smještaj i naknade suradnicima (konferencije, seminari, sastanci)	211.317,00 kn	280.204,00 kn	33%
putni troškovi zaposlenima, članovima rukovodstva i volonterima	53.062,00 kn	25.910,00 kn	-51%
hrana i osvježenje na edukacijama, konferencijama, sastancima	31.345,00 kn	66.532,00 kn	112%
telefon i pošta	33.981,00 kn	25.107,00 kn	-26%
najam prostora i režije	72.325,00 kn	47.274,00 kn	-35%
uredski materijal	16.721,00 kn	20.345,00 kn	22%
intelektualne i osobne usluge	122.401,00 kn	143.513,00 kn	17%
bankarske naknade, tečajne razlike, kamate	16.250,00 kn	5.855,00 kn	-64%
donacije po partnerskim ugovorima	573.927,78 kn	303.852,00 kn	-47%
članarine i kotizacije	10.494,00 kn	10.913,00 kn	4%
ostale usluge	66.852,02 kn	40.476,00 kn	-39%
Povrat neutrošenih sredstava	14.413,20 kn	40.772,00 kn	183%
Donacije	0,00 kn	0,00 kn	0%
Usluge promidžbe i informiranja	78.669,00 kn	85.003,00 kn	8%
UKUPNO	2.214.490,00 kn	1.842.981,00 kn	-17%

NAJZNAČAJNIJI RASHODI



ČLANARINE U 2017.

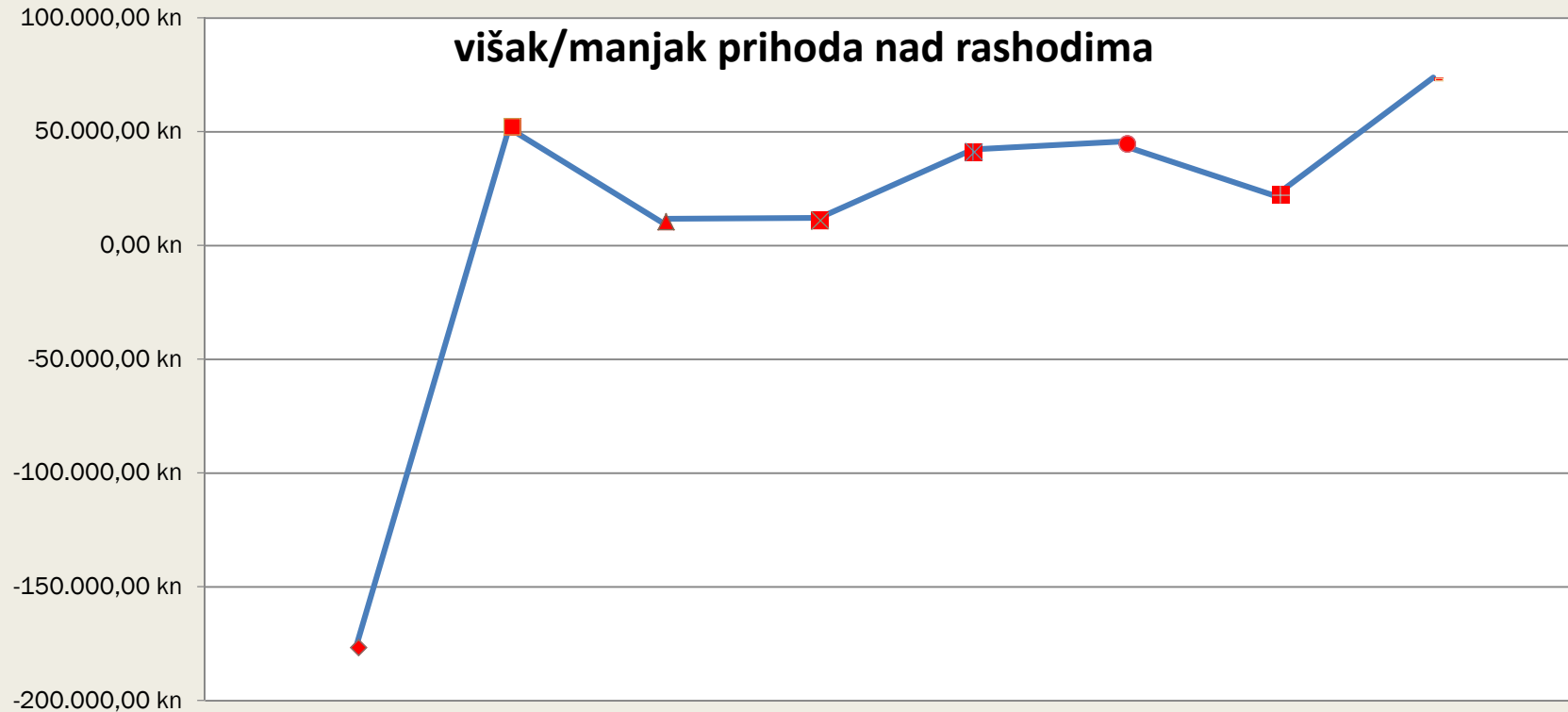


ČLANARINE U 2017.	
nenaplaćeno	3.200,00 kn
naplaćeno	9.300,00 kn
očekivano	12.500,00 kn

	Uplatili članarine
1	Autonomni centar - ACT, Čakovec
2	Autonomni kulturni centar - ATTACK, Zagreb
3	Blank filmski inkubator, Zagreb
4	Centar za mirovne studije, Zagreb
5	Centar za mladež, Zaprešić
6	Erasmus studentska mreža Hrvatska
7	Fantastično dobra institucija - FADE IN, Zagreb
8	Hrvatski centar za dramski odgoj, Zagreb
9	Hrvatski ferijalni i hostelski savez, Zagreb
10	Kreativni veznik alternativnog razvoja kulture- K.V.A.R.K., Križevci
11	Multimedijalni institut, Zagreb
12	Organizacija mladih Status:M, Zagreb
13	PRONI Centar za socijalno podučavanje, Osijek
14	Radio student, Zagreb
15	RiRock
16	Savez izviđača Hrvatske, Zagreb
17	Savez udruga Klubtura, Zagreb
18	SOS Dječje selo Hrvatska, Zagreb
19	Udruga akademskih građana i studenata "Academico", Slavonski Brod
20	Udruga Delta, Rijeka
21	Udruga Igra, Zagreb
22	Udruga MAK, Koprivnica
23	Udruga mladih Mladi u Europskoj uniji, Šibenik
24	Udruga MOST, Split
25	Udruga Plavi telefon, Zagreb
26	Udruga za promicanje kultura Kulturtreger, Zagreb
27	Udruga ZUM, Pula
28	Varaždinski underground klub, Varaždin
29	Volonterski centar Osijek, Osijek
30	Volonterski centar Zagreb, Zagreb
31	Europski dom Dubrovnik, Dubrovnik

HVALA!!!!

Pregled po godinama



RAZLIKA - STANJE PO GODINAMA	2010.	2011.	2012.	2013.	2014.	2015.	2016.	2017.
višak/manjak prihoda nad rashodima	-177.020,00 kn	51.863,00 kn	10.245,00 kn	10.537,00 kn	40.685,00 kn	44.328,00 kn	21.939,00 kn	72.567,00 kn

IZ I U DRŽAVU

ukupni prihod iz državnog proračuna u 2017. godini (potpore za projekte i programe, naknada za bolovanje radi djeteta), od igara na sreću i Nacionalne zaklade za razvoj civilnoga društva	695.851 kn
ukupni prihod iz lokalnih i regionalnih proračuna u 2017. godini	10.000 kn
UKUPNO:	705.850 kn

ukupni iznos uplata u javne fondove (porez na dobit, doprinosi za 1.i 2. mirovinski stup, porez na plaće, porez na drugi dohodak, doprinosi za zdravstvo i zaštitu na radu)	291.491 kn
ukupne uplate u lokalne proračune (prirezi na plaće i na drugi dohodak, dr.)	12.218 kn
Ukupno:	303.709 kn
ukupni iznos uplata privatnom i neprofitnom sektoru u HR	896.837 kn
UKUPNO UPLAĆENO U RH:	1.200.546 kn

HVALA NA PAŽNJI!

